

グレーシーキュレットやスケーラー等の正確なシャープニングがチェアサイドで簡便に出来る

科学的 実践的 なシャープニング

歯科用小器具研磨システム

エッジスターシャープニングシステム



エッジスターシャープニングシステム (GAM = GUIDE ANGLE MATE) は、キュレットタイプスケーラーの刃角を 78°に、シッケルタイプスケーラーを 72°に、正確なシャープニングを可能にします。

砥石は異なった 2 種の砥石を H ホルダーにセットし、刃の状態により砥石を変え、78°に設定したレールに沿わせて容易にシャープニングが出来ます。

砥石、ホルダーはオートクレーブで滅菌消毒が可能で、管理も簡単で安全です。スケーリング、ルートプレーニングの成功は、その技術はもちろん重要ですが、その前に用いるスケーラーのシャープニングが出来ていなければ不可能です。機械的シャープナーも多数ありますが、チェアサイドで簡便に使用できるものは少なく、一般にチェアサイドでは熟練を要するフリーハンドでのシャープニングが行われています。

しかし、フリーハンドでは正確に角度を設定するのは困難です。

エッジスターは科学的で実践的なシャープニングを可能にする、全く新しいシャープニングシステムです。




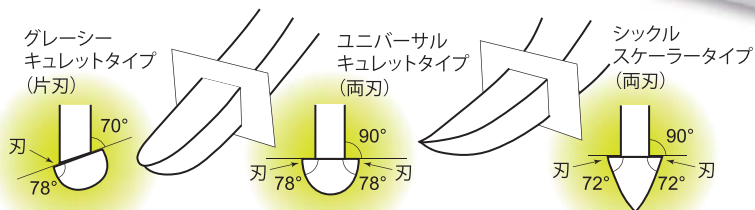

最後まで素晴らしいシャープニングが可能で、有効に活用出来ます。

エッジスターシャープニングシステム

シャープニングプレート
のガイドレールは、78°
にも 72°にもネジで簡単
に設定できます。
キュレットタイプスケー
ラーは 78°に、シックル
タイプスケーラーの場合
は 72°に設定します。

右刃 (Right Blade) の研磨
には右側のガイドレール
を、左刃 (Left Blade) の研
磨には左側のガイドレール
を用品。

砥石は異なった 2 種の砥
石を H ホルダーにセット
し、刃の状態により砥石を
替え、ガイドレールに沿
わせてスライドさせます。



砥石の動きは、上から下に
ダウンストロークで研磨
し、下から上へ戻すときは
ガイドレールのあそびを
利用して、刃に当たらない
ように戻すことができます。

エッジスターシャープニングセット

- エッジスターシャープニングストーン …… 4
 - F1 (CORSE) …… 1) 刃の修正用
 - F2 (MEDIUM) …… 1)
 - F3 (FINE) …… 1) 日常の臨床用
 - F4 (SUPER FINE) …… 1)
- エッジスターシャープニングプレート (スリム) …… 1
- エッジスター H ホルダー …… 4
- エッジスターテストスティック …… 2

【標準価格】 ¥28,000 (1セット)



記載されている標準価格は、平成24年1月現在です。(税別)